

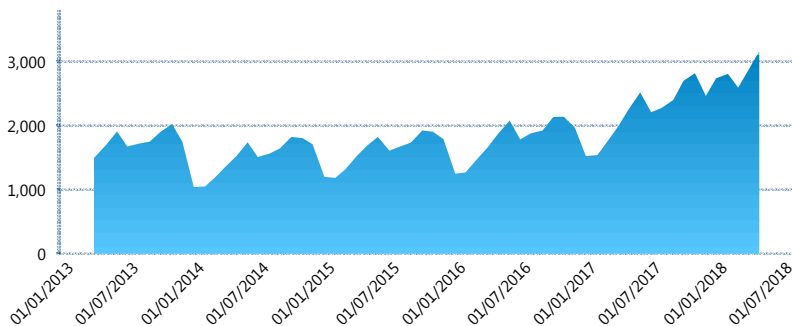
### I. INFORMACIÓN FINANCIERA

#### I) Detalles del Fondo

Detalles del Fondo	
Razón Social	XXI Banorte Previsión Social Corto Plazo Siefore, S.A. de C.V.
Inicio de Operaciones	17/01/2005
Tipo de Fondo	Previsión Social
Clave Bolsa	SBRPSCP
Activos Administrados *	3,164
ISIN	MX54SB2A0022
Comisión Anual	No Disponible
Administrador	Afore XXI Banorte, S.A. de C.V.
Director General	Mtro. Juan Manuel Valle Pereña
Presidente del Consejo	C. Fernando Solís Soberón

#### Activos Administrados \*


\$3,164



\*Cifras en millones de pesos

Contiene el efecto de fusiones, cortes transversales y transferencias por edad. Para mayor información consultar: <http://www.consar.gob.mx/gobmx/Aplicativo/Factsheets/EC/ECSAR.pdf>

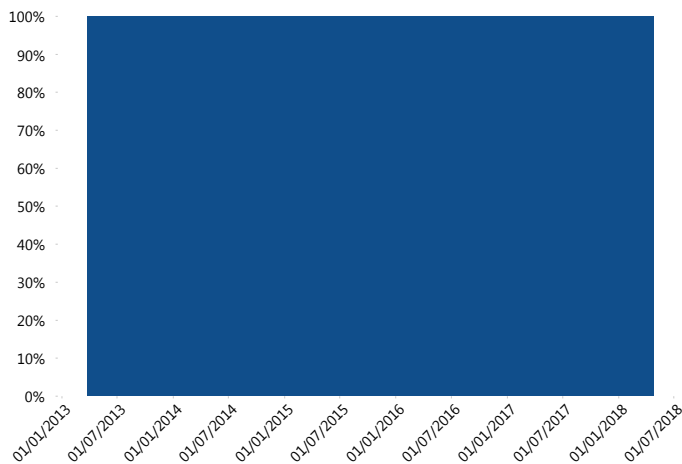
#### II) Inversiones



■ Deuda Gubernamental 100.00%

Tipo de Instrumento		XXI-Banorte (...)	Sistema Adicional...
Renta Variable Nacional	Renta Variable Nacional	0.00%	5.22%
	<b>Total</b>	<b>0.00%</b>	<b>5.22%</b>
Renta Variable Internacional	Renta Variable Internacional	0.00%	15.89%
	<b>Total</b>	<b>0.00%</b>	<b>15.89%</b>
Mercancías	Mercancías	0.00%	0.55%
	<b>Total</b>	<b>0.00%</b>	<b>0.55%</b>
FIBRAS	FIBRAS	0.00%	2.02%
	<b>Total</b>	<b>0.00%</b>	<b>2.02%</b>
Estructurado	Estructurados	0.00%	0.05%
	<b>Total</b>	<b>0.00%</b>	<b>0.05%</b>
Deuda Nacional	Alimentos	0.00%	0.22%
	Automotriz	0.00%	0.07%
	Banca de Desarrollo	0.00%	1.24%
	Bancario	0.00%	0.84%
	Bebidas	0.00%	0.19%
	Cemento	0.00%	0.01%
	Centros Comerciales	0.00%	0.00%
	Consumo	0.00%	0.14%
	Empresas Productivas del Estado	0.00%	2.30%
	Estados	0.00%	0.79%
	Europesos	0.00%	0.71%
	Grupos Industriales	0.00%	0.04%
	Infraestructura	0.00%	1.63%
	Otros	0.00%	0.37%
	Papel	0.00%	0.04%
	Serv. Financieros	0.00%	0.09%
	Telecom	0.00%	0.23%
Transporte	0.00%	0.01%	
Vivienda	0.00%	1.34%	
<b>Total</b>	<b>0.00%</b>	<b>10.26%</b>	
Deuda Internacional	Deuda Internacional	0.00%	0.00%
	<b>Total</b>	<b>0.00%</b>	<b>0.00%</b>
Deuda Gubernamental	BONDESD	30.61%	7.08%
	BONOS	0.00%	23.79%
	BPA182	0.00%	0.17%
	BPAS	2.53%	0.16%
	BPAT	6.24%	0.73%
	CBIC	0.00%	0.09%
	CETES	53.35%	10.65%
	REPORTO	7.26%	2.80%
	UDIBONO	0.00%	20.45%
	UMS	0.00%	0.08%
<b>Total</b>	<b>100.00%</b>	<b>66.00%</b>	
<b>Total</b>	<b>100.00%</b>	<b>100.00%</b>	

#### Evolución de Inversiones



■ Deuda Gubernamental

\*\*Considera las inversiones de todo el grupo de SIEFORES Adicionales  
Cifras al cierre de abril de 2018

### III) Desempeño

#### Rendimiento Bolsa

Tipo	XXI-Banorte (SPS7)	Sistema Adicionales
1 año	7.32%	7.19%
2 años	6.20%	5.86%
3 años	5.27%	5.00%
5 años	4.63%	4.60%

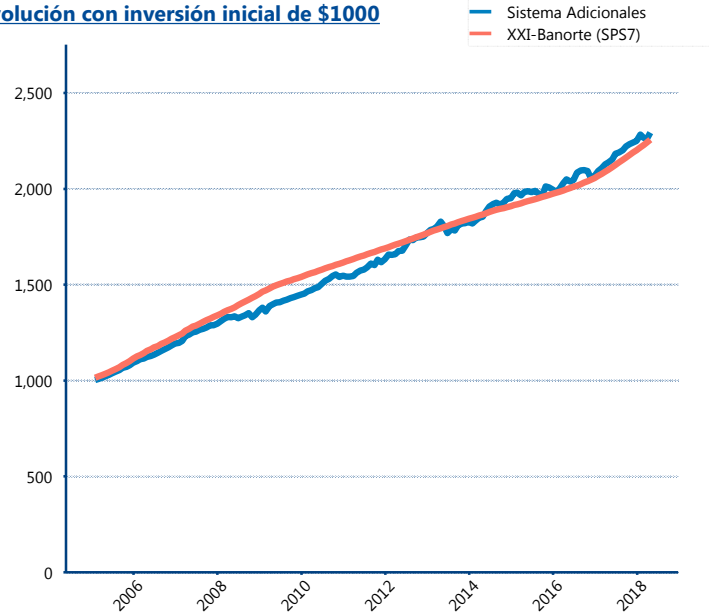
#### Indicador de Rendimiento Neto

N/A

N/A

N/A

#### Evolución con inversión inicial de \$1000



Construido con el precio de la Siefore registrado en la Bolsa Mexicana de Valores

### IV) Medidas de sensibilidad y riesgos

#### Evolución del Plazo Promedio Ponderado

